

ภาวะตลาดสินค้าข้าว ประจำวันที่ 7 มิถุนายน 2550

(บาท/กก.)

ชนิด	สัปดาห์ก่อน	วันี่ปีก่อน	วันก่อน	วันนี้	เปรียบเทียบ วันนี้/วันก่อน
	ต่ำ-สูง	(7 มิ.ย. 49)	(6 มิ.ย. 50)	(7 มิ.ย. 50)	
ข้าวเปลือกเจ้านาปรัง ความชื้นไม่เกิน 15% ปี 2550 (ราคาจับจ้านาปรัง ปี 2550 6,500 บาท/ตัน)					
จังหวัดนครสวรรค์	6.10-6.20	6.80-6.90	6.10-6.20	6.20-6.30 (6 มิ.ย. 50)	+0.10
จังหวัดพิษณุโลก	6.00-6.40	6.45-6.50	6.00-6.30	6.00-6.30	
จังหวัดสุพรรณบุรี	6.10-6.30	6.60-6.70	6.20-6.30	6.30-6.40	+0.10
จังหวัดปทุมธานี	6.10-6.30	6.70-6.80	6.30-6.40	6.30-6.40	
ข้าวเปลือกหอมมะลิ					
จังหวัดอุดรธานี	9.00-9.20	8.20-8.40	9.00-9.20	9.00-9.20	
จังหวัดสุรินทร์	8.70-8.80	8.20-8.30	8.70-8.80	8.70-8.80	
ข้าวเปลือกหอมปทุมธานี (ราคาจับจ้านาปรัง ปี 2550 6,800 -7,100 บาท/ตัน)					
จังหวัดสุพรรณบุรี	6.20-6.60	-	6.40-6.60	6.40-6.60	
ข้าวเปลือกเหนียวเมล็ดยาว					
จังหวัดอุดรธานี (ใหม่)	12.30-12.50	7.40-7.60	12.50-12.70	12.50-12.70	
ข้าวสาร					
ข้าว 100% ชั้น 2 (ใหม่)	10.70-10.85	11.55-11.60	10.90-10.95	10.90-10.95	
ข้าวขาว 5% (ใหม่)	10.40-10.55	11.25-11.30	10.60-10.65	10.60-10.65	
ปลายข้าว เอ.วัน .เลิศ (ใหม่)	8.00-8.15	7.70-7.75	8.20-8.25	8.20-8.25	
ข้าวหนึ่ง 100%	10.60-10.80	11.20-11.25	10.90-10.95	10.90-10.95	
ปลายข้าวหนึ่ง เอ.วัน	7.35-7.60	7.45-7.50	7.55-7.60	7.55-7.60	
ข้าวหอมมะลิ 100% ชั้น 2	17.80-18.00	17.50-18.00	17.80-18.00	17.80-18.00	
ข้าวใหม่	17.20-17.40	16.10-16.30	17.40-17.60	17.40-17.60	
ปลายข้าวหอม	9.10-9.20	-	9.20-9.30	9.20-9.30	
ข้าวใหม่	9.50-9.55	8.25-8.30	9.95-10.00	9.95-10.00	
ข้าวหอมจังหวัด	17.00-17.20	-	17.00-17.20	17.00-17.20	
ข้าวใหม่	16.60-16.80	-	16.80-17.00	16.80-17.00	
ข้าวหอมปทุมธานี	13.70-13.90	12.80-13.00	13.70-13.90	13.70-13.90	
ข้าวใหม่	12.70-12.90	-	12.70-12.90	12.70-12.90	
ปลายข้าวหอมปทุมธานี	8.80-8.90	7.90-7.95	8.80-8.90	8.80-8.90	
ใหม่	8.65-8.70	-	9.10-9.15	9.10-9.15	
ข้าวเหนียว 10% เมล็ดยาว	21.20-21.40	13.30-13.50	21.20-21.40	21.20-21.40	
ปลายข้าวเหนียว เอ.วัน	15.80-16.00	11.70-11.80	15.80-16.00	15.80-16.00	
รำข้าวขาว	5.30-5.40	5.40-5.60	5.30-5.40	5.30-5.40	
ข้าวสารขายปลีก					
ข้าวหอมมะลิ	24.67-25.33	23.33-24.00	24.67-25.33	24.67-25.33	
ข้าวขาว 100%	16.00-17.33	15.33-16.67	16.00-17.33	16.00-17.33	
ข้าวเหนียว 10% เมล็ดยาว	21.33-22.00	14.66-15.33	21.33-22.00	21.33-22.00	

สถานการณ์ทั่วไป

- ข้าวเปลือก ราคาข้าวเปลือกเจ้านาปรังจังหวัดนครสวรรค์และสุพรรณบุรีปรับสูงขึ้นตามความต้องการของโรงสี เนื่องจากปริมาณข้าวเปลือกมีออกสู่ตลาดน้อย ทำให้ต้องเสนอซื้อสูงขึ้นเพื่อให้ได้สินค้า
- ปริมาณข้าวเปลือก ปริมาณซื้อขาย ณ ท่าข้าวลาดยาวจังหวัดนครสวรรค์และตลาดกลางสินค้าเกษตรจังหวัดพิษณุโลก เมื่อวันที่ 6 มิถุนายน 2550 มีปริมาณ 255 และ 15 เมตริกตัน ตามลำดับ
- ข้าวสาร ผู้ส่งออกที่มีความต้องการยังคงออกมาเสนอซื้อในราคาทรงตัวเท่ากับวันก่อน แต่การตกลงซื้อขายมีปริมาณไม่มากนัก เนื่องจากสินค้ามีออกสู่ตลาดน้อยและโรงสีหลายรายยังรือการจำหน่าย

ข้าวเปลือกภูมิภาค
ประจำวันที่ 4-7 มิถุนายน 2550

ชนิด	สัปดาห์ก่อน ต่ำ-สูง	จันทร์	อังคาร	พุธ	พฤหัสบดี	ศุกร์	สัปดาห์นี้ ต่ำ-สูง
------	------------------------	--------	--------	-----	----------	-------	-----------------------

บาท/1000 กก.

ข้าวเปลือกเจ้านาปรัง ความชื้นไม่เกิน 15 % ปี 2550

(ราคารับจำนำ นาปรัง ปี 2550 6.500 บาท/ตัน)

จังหวัดนครสวรรค์	6100-6200	6100-6200	6100-6200	6200-6300			6100-6300
จังหวัดพิษณุโลก	6000-6400	6000-6300	6000-6300	6000-6300	6000-6300		6000-6300
จังหวัดสุพรรณบุรี	6100-6300	6200-6300	6200-6300	6200-6300	6300-6400		6200-6400
จังหวัดปทุมธานี	6100-6300	6200-6300	6200-6300	6300-6400	6300-6400		6200-6400

ข้าวเปลือกหอมมะลิ ปี 2549/50

จังหวัดอุดรธานี	9000-9200	9000-9200	9000-9200	9000-9200	9000-9200		9000-9200
จังหวัดสุรินทร์	8700-8800	8700-8800	8700-8800	8700-8800	8700-8800		8700-8800

ข้าวเปลือกหอมปทุมธานี ปี 2549/50

(ราคารับจำนำนาปรัง ปี 2550 6.800 - 7.100 บาท/ตัน)

จังหวัดสุพรรณบุรี	6200-6600	6400-6600	6400-6600	6400-6600	6400-6600		6400-6600
-------------------	-----------	-----------	-----------	-----------	-----------	--	-----------

ข้าวเปลือกเหนียวเมล็ดยาว ปี 2549/50

จังหวัดอุดรธานี	12300-12500	12500-12700	12500-12700	12500-12700	12500-12700		12500-12700
-----------------	-------------	--------------------	-------------	-------------	-------------	--	-------------

กรมการค้าภายใน
สำนักส่งเสริมการค้าสินค้าเกษตร
โทร. 0 2547 5400

ราคาขายส่งข้าว ผลิตภัณฑ์ และกระสอบป่าน

ในตลาดกรุงเทพมหานคร

ประจำวันที่ 4-7 มิถุนายน 2550

ชนิด	สัปดาห์ก่อน ต่ำ-สูง	จันทร์	อังคาร	พุธ	พฤหัสบดี	ศุกร์	สัปดาห์นี้ ต่ำ-สูง
ขายส่งทั่วไป ความชื้นไม่เกิน 14% เป็นราคาตามตัวอย่างที่ผู้ส่งออกหรือผู้ค้าส่งรับซื้อจากโรงสีหรือซื้อผ่านนายหน้า (หญิง) ที่ผู้ส่งออกรับซื้อด้วยเงินสด ไม่รวมกระสอบ (คำนวณราคาซื้อรวมกระสอบป่านชนิดบรรจุ 100 กก.หักด้วยราคากระสอบป่านใช้แล้วหนึ่งครั้ง) ส่งหน้าโรงเก็บข้าวของผู้ซื้อ							
							บาท/100 กก.
ข้าวขาว 100% ชั้น 1	1350-1360	1350-1360	1350-1360	1350-1360	1350-1360	1350-1360	1350-1360
ข้าวใหม่	-	-	-	-	-	-	-
ข้าวขาว 100% ชั้น 2	1310-1320	1310-1320	1310-1320	1310-1320	1310-1320	1310-1320	1310-1320
ข้าวใหม่	1070-1085	1085-1090	1090-1095	1090-1095	1090-1095	1090-1095	1085-1095
ข้าวขาว 100% ชั้น 3	1270-1280	1270-1280	1270-1280	1270-1280	1270-1280	1270-1280	1270-1280
ข้าวใหม่	1055-1070	1070-1075	1075-1080	1075-1080	1075-1080	1075-1080	1070-1080
ข้าวขาว 5%	1250-1260	1250-1260	1250-1260	1250-1260	1250-1260	1250-1260	1250-1260
ข้าวใหม่	1040-1055	1055-1060	1060-1065	1060-1065	1060-1065	1060-1065	1055-1065
ข้าวขาว 10%	1230-1240	1230-1240	1230-1240	1230-1240	1230-1240	1230-1240	1230-1240
ข้าวใหม่	1020-1035	1035-1040	1040-1045	1040-1045	1040-1045	1040-1045	1035-1045
ข้าวขาว 15%	-	-	-	-	-	-	-
ข้าวใหม่	1000-1015	1015-1020	1020-1025	1020-1025	1020-1025	1020-1025	1015-1025
ข้าวขาว 25%	-	-	-	-	-	-	-
ข้าวใหม่	965-975	975-980	980-985	980-985	980-985	980-985	975-985
ปลายข้าวขาว เอ.วัน.เลิศ	950-960	950-960	950-960	950-960	950-960	950-960	950-960
ข้าวใหม่	800-815	815-820	820-825	820-825	820-825	820-825	815-825
ปลายข้าวขาว เอ.วัน.พิเศษ	920-930	920-930	920-930	920-930	920-930	920-930	920-930
ข้าวใหม่	780-795	795-800	800-805	800-805	800-805	800-805	795-805
ปลายข้าวขาว ซี.วัน*	720-740	720-740	710-730	710-730	710-730	710-730	710-740
ข้าวเหนียว กข. 6	2220-2240	2220-2240	2220-2240	2220-2240	2220-2240	2220-2240	2220-2240
ข้าวเหนียว 10% เมล็ดยาว	2120-2140	2120-2140	2120-2140	2120-2140	2120-2140	2120-2140	2120-2140
ข้าวเหนียว 10% เมล็ดสั้น	2060-2080	2060-2080	2060-2080	2060-2080	2060-2080	2060-2080	2060-2080
ปลายข้าวเหนียว เอ.วัน	1580-1600	1580-1600	1580-1600	1580-1600	1580-1600	1580-1600	1580-1600
ข้าวหึ่ง 100%	1060-1080	1080-1085	1090-1095	1090-1095	1090-1095	1090-1095	1080-1095
ข้าวหึ่ง 5%	1015-1050	1050-1055	1060-1065	1060-1065	1060-1065	1060-1065	1050-1065
ปลายข้าวหึ่ง เอ.วัน	735-760	755-760	755-760	755-760	755-760	755-760	755-760
ข้าวหอมมะลิ							
100% ชั้น 1	1840-1860	1840-1860	1840-1860	1840-1860	1840-1860	1840-1860	1840-1860
ข้าวใหม่	1820-1840	1820-1840	1820-1840	1820-1840	1820-1840	1820-1840	1820-1840
100% ชั้น 2	1780-1800	1780-1800	1780-1800	1780-1800	1780-1800	1780-1800	1780-1800
ข้าวใหม่	1720-1740	1720-1740	1720-1740	1740-1760	1740-1760	1740-1760	1720-1760
ปลายข้าวหอมมะลิ	910-920	920-930	920-930	920-930	920-930	920-930	920-930
ข้าวใหม่	950-955	975-980	985-990	995-1000	995-1000	995-1000	975-1000
ข้าวหอมจังหวัด	1700-1720	1700-1720	1700-1720	1700-1720	1700-1720	1700-1720	1700-1720
ข้าวใหม่	1660-1680	1660-1680	1660-1680	1680-1700	1680-1700	1680-1700	1660-1700
ข้าวหอมปทุมธานี	1370-1390	1370-1390	1370-1390	1370-1390	1370-1390	1370-1390	1370-1390
ข้าวใหม่	1270-1290	1270-1290	1270-1290	1270-1290	1270-1290	1270-1290	1270-1290
ปลายข้าวหอมปทุมธานี	880-890	880-890	880-890	880-890	880-890	880-890	880-890
ข้าวใหม่	865-870	895-900	900-905	910-915	910-915	910-915	895-915

หมายเหตุ* ปลายข้าวขาว ซี.วัน. เป็นราคาที่สืบเพื่อใช้ในการคำนวณอัตราส่งมอบตามโครงการรับจำนำข้าวเปลือก

ราคาขายปลีกข้าวสารในตลาดกรุงเทพฯ ฯ
 ประจำวันที่ 4-7 มิถุนายน 2550

บาท/15 กก.

ชนิด	สัปดาห์ก่อน ต่ำ-สูง	จันทร์	อังคาร	พุธ	พฤหัสบดี	ศุกร์	สัปดาห์นี้ ต่ำ-สูง
100% (ข้าวหอม)							
ร้านค้าปลีกทั่วไป	370-380	370-380	370-380	370-380	370-380		370-380
ข้าวใหม่	-	-	-	-	-		-
ข้าวสารเจ้า 100%							
ร้านค้าปลีกทั่วไป	240-260	240-260	240-260	240-260	240-260		240-260
ข้าวใหม่	-	-	-	-	-		-
ข้าวสารเจ้า 5%							
ร้านค้าปลีกทั่วไป	220-230	220-230	220-230	220-230	220-230		220-230
ข้าวใหม่	-	-	-	-	-		-
ข้าวสารเหนียว							
สันป่าตอง (เขี้ยวงู)							
100%	380-400	380-400	380-400	380-400	380-400		380-400
5%	350-360	350-360	350-360	350-360	350-360		350-360
10% เมล็ดยาว	320-330	320-330	320-330	320-330	320-330		320-330
10% เมล็ดสั้น	300-310	300-310	300-310	300-310	300-310		300-310

กรมการค้าภายใน


สำนักส่งเสริมการค้าสินค้าเกษตร

โทร. 0 2547 5400

สถานการณ์ทั่วไป

- - ข้าวเปลือก ราคาข้าวเปลือกเจ้านาปรังจังหวัดนครสวรรค์และสุพรรณบุรีปรับสูงขึ้นตามความต้องการของโรงสี เนื่องจากปริมาณข้าวเปลือกมีออกสู่ตลาดน้อย ทำให้ต้องเสนอซื้อสูงขึ้นเพื่อให้ได้สินค้า

- - ข้าวสาร ผู้ส่งออกที่มีความต้องการยังคงออกมาเสนอซื้อในราคาทรงตัวเท่ากับวันก่อน แต่การตกลงซื้อขายมีปริมาณไม่มากนัก เนื่องจากสินค้ามีออกสู่ตลาดน้อยและโรงสีหลายรายยังรื้ออกรจำหน่าย



ผู้รายงาน

(นางสาวศิริวรรณ อภัยพลชาญ)

ข้าวเปลือกเจ้านาปรัง ปี 2550 (ความชื้นไม่เกิน 15%)

หน่วย: บาท/ตัน

แหล่งราคา	2550		มิถุนายน 2550																									
	พ.ค.	เฉลี่ย	1	3	4	5	6	7	8	10	11	12	13	14	15	17	18	19	20	21	22	24	25	26	27	28	29	
ตลาดกลางท่าข้าวลาดยาว	6174	6170	6150	6150	6150	6150	6250																					
จ. พิษณุโลก	6285	6150	6150		6150	6150	6150	6150																				
จ. ปทุมธานี	6160	6290	6250		6250	6250	6350	6350																				
จ. สุพรรณบุรี	6155	6270	6250		6250	6250	6250	6350																				
เฉลี่ย	6194	6220	6200	6150	6200	6200	6250	6283																				
			ราคารับจำนำนาปรัง ปี 2550 6,500 บาท/ตัน																									

ข้าวเปลือกเจ้านาปรัง ปี 2550 (ความชื้นไม่เกิน 20 - 25%)

แหล่งราคา	2550		มิถุนายน 2550																									
	พ.ค.	เฉลี่ย	1	3	4	5	6	7	8	10	11	12	13	14	15	17	18	19	20	21	22	24	25	26	27	28	29	
ตลาดกลางท่าข้าวลาดยาว	5562	5570	5550	5550	5550	5550	5650																					
จ. พิษณุโลก	5285	5150	5150		5150	5150	5150	5150																				
จ. ปทุมธานี	5360	5490	5450		5450	5450	5550	5550																				
จ. สุพรรณบุรี	5400	5370	5350		5350	5350	5350	5450																				
เฉลี่ย	5402	5395	5375	5550	5375	5375	5425	5383																				
			ราคารับจำนำนาปรัง ปี 2550 5,525 - 6,012.50 บาท/ตัน																									

ราคาข้าวสารบรรจุถุงที่ห้างสรรพสินค้าจำหน่าย

ประจำวันที่ 7 มิถุนายน 2550

บาท/ถุง

ชนิด	หน่วย	ราคา หน้าถุง	ที่อป	บิกซี	สหกรณ์กรุงเทพ	เทสโก้	เดอะมอลล์
ข้าวหอมมะลิ 100%							
บัวทิพย์	5 กก.	160				119	
สุรินทร์ทิพย์	5 กก.	160	145		127*		145
หงษ์ทอง (แดง)	5 กก.	160	135	127,134(ใหม่)	132,135(ใหม่)	129130	135,139
มาบุญครอง (แดง)	5 กก.	160	135	130	137	130	139.50
เกษตร (แดง)	5 กก.	140	135	117	130	-	-
เกษตร (เขียว)	5 กก.	130	124	124	127	-	129.5
เบญจรงค์	5 กก.	160	125	109		110	132
ฉัตรทอง (แดง)	5 กก.	150	129	132	129		129
ฉัตรเพชร (เหลือง)	5 กก.	130	121	117			119
แสนดี (ชมพู)	5 กก.	160	-		118	98*	140
บัณฑิตน้อย	5 กก.	160					122
หุงกุลา	5 กก.	170	148		-		148
โคโค	5 กก.	165	142				115
ปิ่นเงินเพชร	5 กก.	150	105	99			
สุพรรณหงส์	5 กก.	135	119	-			125
ไทไท	5 กก.	165	155				161
ดอกเก็กฮวย	5 กก.	150	137				135
ดอกบัว	5 กก.	145	129			120	
เหลสโก้	5 กก.	135				105.99*	
ส เขมราชู	5 กก.	220	179				
อิมทิพย์ (วิถีไทย)	5 กก.	165	145	109		109	
เพื่อนไทย	5 กก.	140	125				124.25
# ที่อป	5 กก.	150	129				
ช้างทิพย์	4 กก.	160	133			124	
ชานันท์	5 กก.		178 (ซื้อ 1 กก. 11)		102		
บัวทอง	5 กก.	160					129.5
ธัญญ์รักษ์	5 กก.	160					121
พนมรุ้ง	5 กก.	160			116		
ฉลาดชิม	5 กก.	110			106		
โฮมเฟรสมาร์ท	5 กก.	140					115
ช้างเผือก	5 กก.	150					125
ข้าวหอมมะลิ 5%							
หงษ์ทอง (เขียว)	5 กก.	145	125	121	121		
แสนดี (หอมหุงกุลา)	5 กก.	135	129		116	114*	119.00

ชนิด	หน่วย	ราคา หน้าถุง	ท๊อป	บีกชี	สกรรพ์กลุ่มถนน	เทศโก้	เดอะมอลล์
หอมมะลิ 10%							
เซฟ	5 กก.		109				
หงษ์ทอง (ส้ม)	5 กก.	125	112		108		
เกษศร (ม่วง)	5 กก.	115	109				113
# อิมทิพย์	5 กก.	150	94				
# คุ่มคำ	5 กก.	95				93	
ข้าวหอมปทุมธานี 100%							
มานัญครอง	5 กก.	120			107	98	86.5
ข้าวผสม (ข้าวหอมมะลิและข้าวขาว)							
# บิตรภาพ (เขียว)	5 กก.	95			76	79	
# ชวนาไทย	5 กก.	110	82				
# สุพรรณหงษ์	5 กก.	105	87			85	
# นัศรอรุณ(ส้ม)	5 กก.	105	94	89	96	79	89
# นัศรอรุณ(เขียว)	5 กก.					92	
# อิมทิพย์	5 กก.	120					
รุ่งทิพย์	5 กก.	135					
ปิ่นเงิน	5 กก.	140	92	91			
คุ่มคำ	5 กก.	80				75	
TESCO (เขียว)	5 กก.	105				86	
เบญจมาศ	5 กก.	99					
ข้าวหอมมะลิและข้าวมันปู							
ธัญญาทิพย์	5 กก.	170	148				
ธัญญาทิพย์	2 กก.	70	69		58		
ดอกมะลิ	2 กก.	70	64.00				
ท๊อป	2 กก.	60					
เนเจอร์ไอชน	1.5 กก.	80	75				
ข้าวเหนียว							
ธัญญาทิพย์	1 กก.	30			30		
ดอกมะลิ	1 กก.	30					
ข้าวกล้องหอมมะลิ 100 %							
คุ่มคำ	5 กก.	100				74	
เทศโก้	5 กก.	100				86.92	
ไวกิ่ง	5 กก.	150					123.25
เบญจรงค์	2 กก.	70					56
โสมมพรสมาร์ท	2 กก.	70					62
สุรินทร์ทิพย์	2 กก.	62			54	74	
ไวกิ่ง	2 กก.	70				86.92	65
ดอกบัว	2 กก.	-	60				
เนเจอร์ไอชน	1.5 กก.	70	50			65	
กฟศ	2 กก.	50	44				
# เกรทอนาวสต์	2 กก.	80	75			75	74.25
นัศร	2 กก.	80				65	

ชนิด	หน่วย	ราคา หน้าอุง	ท้อป	บีกชี	สมรรถกรัณณ	เทสโก้	เดอะมอลล์
ข้าวกล้องหอมมะลิ 100 %							
มาบุญครอง	2 กก.	70	53	52	53.5	62	55
เพื่อนไทย	2 กก.		60				
ไทโท	2 กก.	70	58,52			65	66
# ดอกมะลิ	2 กก.	60	60				
# หงษ์ทอง	2.5 กก.	85	85	83	80	77	
เบญจรงค์	2 กก.	85	58			56	56
TOPS	2 กก.	50	43				
เทสโก้	2 กก.					56	41.5
แปดริ้ว	2 กก.	60	60				
ข้าวขาว 100%							
สุพรรณหงส์	5 กก.	90		76			
โคโค	5 กก.	85	80				76
ช้างเผือก	5 กก.	90	88				
นาทิพย์	5 กก.	80		69			
โฮมเฟรสมาร์ท	5 กก.	85					77
ดอกบัว	5 กก.	95	89			77.81	
ธัญญรักษ์	5 กก.	95			75		75.5
พนมรุ้ง	5 กก.	95			87		
หงส์ทอง	5 กก.	95			90		95
เพื่อนไทย	5 กก.	100	89				
เกษตร(น้ำเงิน)	5 กก.	89	84	81	81		79
เบญจรงค์	5 กก.	95					84.25
เทสโก้ (น้ำเงิน)	5 กก.	80				75,77	
ปิ่นเงิน	5 กก.	85		74			
แสนดี	5 กก.	105	85				93
รุ่งทิพย์	5 กก.	90	75				
อัมทิพย์	5 กก.	95	74				
ชวานาไทย	5 กก.		75				
ดอกบัว	5 กก.	95	89			81.77	
ภัตรา	5 กก.	80		75			
ข้าวขาว 5%							
มาบุญครอง (น้ำตาล)	5 กก.	95	89	84	88	84	86.5
นาหลวง	5 กก.		85				
เกษตรกรไทย	5 กก.	80	70				
ข้าวขาว 10%							
มิตรภาพ (ชมพู)	5 กก.	85				77	
ท้อป	5 กก.		85				
ข้าวขาว 15%							
บีเคเค	5 กก.	95	73				
บัวหลวง	5 กก.	75				69	
ข้าวขาว 25%							
เฟิร์สทไฟรซ์	5 กก.			62			
กสิกรไทย	5 กก.	80		68			
ข้าวขาว (อื่น ๆ)							
คุ้มคำ (ขข. 35 %)	5 กก.	68				62	
หงษ์ทอง (ข้าวสังข์หยด)	2 กก.		65				

รายงานการติดตามภาวตลาด "ปาล์มน้ำมัน และน้ำมันปาล์ม" ในกรุงเทพมหานคร

ประจำวันที่ 7 มิถุนายน 2550


f: ราคาปาล์ม/ลิตร

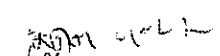
รายการ	หน่วย บาท	ราคาวันก่อน	ราคาวันนี้	+ เพิ่มขึ้น	ภาวะการค้า
		6 มิ.ย. 50	7 มิ.ย. 50	- ลดลง	
ผลปาล์มทะเลาย (ราคาโรงสกัดรับซื้อ)					
คุณภาพ เบอร์เซนต์น้ำมัน (คละ)	กก.	4.60 - 5.15	4.60 - 5.20	+0.05	ผลปาล์มทะเลาย และผลปาล์มร่วง ราคาสูงขึ้นอีก ด้วยปริมาณผลปาล์มมีส่งเข้าตลาดยังคงลดลง ขณะที่โรงงานสกัดหลายโรงต่างมีความต้องการอย่างต่อเนื่อง จึงมีการแข่งขันกันรับซื้อและเสนอราคารับซื้อสูงขึ้นอีกอย่างต่อเนื่อง
- จ.กระบี่	กก.	5.05 - 5.15	5.10 - 5.20	+0.05	
- จ.สุราษฎร์ธานี	กก.	4.80 - 5.10	4.80 - 5.20	+0.10	
- จ.ชุมพร	กก.	4.90 - 5.10	4.90 - 5.10		
- จ.ตรัง	กก.	4.90 - 5.05	4.90 - 5.10	+0.05	
- จ.สตูล	กก.	4.60 - 4.80	4.60 - 4.80		
คุณภาพ เบอร์เซนต์น้ำมัน (15%)	กก.	4.32 - 4.90	4.32 - 5.00	+0.10	น้ำมันปาล์มดิบ น้ำมันเมล็ดปาล์มดิบ และน้ำมันปาล์มบริสุทธิ์ (สเตอร์ลิน) ราคาสูงขึ้นอีก นอกจากผลปาล์มจะมีราคาสูงขึ้นแล้ว ผลกระทบจากราคาในตลาดมาเลเซียที่สูงขึ้นอย่างต่อเนื่อง ทำให้น้ำมันปาล์มดิบภายในประเทศ ซึ่งมีปริมาณในช่วงนี้น้อย ปรับตัวสูงขึ้น โรงงานสกัดต่างเสนอราคาจำหน่ายน้ำมันปาล์มดิบที่ กก.ละ 30.00 บาท ซึ่งยังไม่มี การซื้อขาย แต่มีบางรายที่มีความจำเป็นใช้ในปริมาณไม่มาก เสนอซื้อ และต่อรองราคากันอยู่ระหว่าง กก.ละ 28.75 - 29.00 บาท ส่งผลให้ราคา น้ำมันเมล็ดในปาล์ม และ น้ำมันปาล์มบริสุทธิ์ (สเตอร์ลิน) ปรับตัวสูงขึ้นตามไปด้วย
- จ.กระบี่	กก.	4.90	5.00	+0.10	
- จ.สุราษฎร์ธานี	กก.	4.32	4.32		
- จ.ชุมพร	กก.	4.80	4.90	+0.10	
- จ.ตรัง	กก.	4.85	4.90	+0.05	
- จ.สตูล	กก.	4.60	4.60		
คุณภาพ เบอร์เซนต์น้ำมัน (17%)	กก.	4.80 - 5.15	4.80 - 5.20	+0.05	สำหรับราคาในตลาดมาเลเซียสูงขึ้น อยู่ที่ 2,875 ริงกิต/ตัน หรือ กก.ละ 26.11 บาท (6 มิ.ย. 50)
- จ.กระบี่	กก.	5.15	5.20	+0.05	
- จ.สุราษฎร์ธานี	กก.	5.10	5.20	+0.10	
- จ.ชุมพร	กก.	5.10	5.10		
- จ.ตรัง	กก.	5.05	5.10	+0.05	
- จ.สตูล	กก.	4.80	4.80		
ผลปาล์มร่วง จ.ชุมพร	กก.	6.10 - 6.60	6.40 - 6.80	+0.20 ถึง 0.30	
น้ำมันปาล์มดิบ (ราคาซื้อขายทั่วไปส่งมอบถึงผู้ซื้อ)					
- เกรด A (น้ำมันจากเปลือก)	กก.	28.00 - 28.25	28.50 - 29.00	+0.50 ถึง 0.75	
- เกรด B (น้ำมันรวม)	กก.	27.00 - 27.25	27.50 - 27.75	+0.50	
น้ำมันเมล็ดในปาล์มดิบ	กก.	28.75 - 29.00	29.00 - 29.50	+0.25 ถึง 0.50	

รายการ	หน่วย บาท	ราคาวันก่อน	ราคาวันนี้	+ เพิ่มขึ้น - ลดลง	ภาวะการค้า	
		6 มิ.ย. 50	7 มิ.ย. 50			
น้ำมันปาล์มบริสุทธิ์ *(ราคาซื้อขายทั่วไปส่งมอบถึงผู้ซื้อ)						
- โอเลอิน	กก.	31.51 - 32.26	31.51 - 32.26		<p>น้ำมันปาล์มตลาดมาเลเซีย</p> <p>ณ วันที่ 6 มิถุนายน 2550</p> <p>น้ำมันปาล์มดิบ ส่งมอบเดือน มิถุนายน 2550</p> <p>ราคาเฉลี่ยตันละ 2,875 ริงกิตหรือ กก.ละ 26.11 บาท</p> <p>โอเลอิน ส่งมอบเดือน มิถุนายน 2550</p> <p>ราคาเฉลี่ยตันละ \$ 862.50 หรือ กก.ละ 29.77 บาท</p> <p>RBD สเตอริน ส่งมอบเดือน มิถุนายน 2550</p> <p>ราคาเฉลี่ยตันละ \$ - หรือ กก.ละ - บาท</p> <p>อัตราแลกเปลี่ยน US\$ = 34.5140 (อัตรากลาง)</p> <p>1 US\$ = 3.80 ริงกิต</p>	
- สเตอริน	กก.	26.25 - 26.50	26.75 - 27.00	+0.50		
น้ำมันปาล์มสำเร็จรูป (ราคารวม VAT)						
- ราคาขายส่ง (โรงกลั่นส่งมอบถึงยี่ปั้ว)						
- ชนิดบรรจุปีป 12.50 กก.	กก.	38.00 - 38.80	38.00 - 38.80			
- ตรามรกต	ปีป	475	475			
- ตราหยก	ปีป	485	485			
- ตราโอลีน	ปีป	485	485			
- ตราเกสร	ปีป	485	485			
- ชนิดบรรจุขวด 1 ลิตร (12 ขวด/หีบ)	ขวด	37.08	37.08			
- ตรามรกต	หีบ	445	445			
- ตราหยก	หีบ	445	445			
- ตราโอลีน	หีบ	445	445			
- ตราเกสร	หีบ	445	445			
- ราคาขายปลีก ในตลาดกรุงเทพฯ						
- ชนิดบรรจุปีป	กก.	39 - 40	39 - 40			
- ชนิดบรรจุขวด 1 ลิตร	ขวด	37 - 38	37 - 38			
หมายเหตุ : * น้ำมันปาล์มบริสุทธิ์เป็นราคาไม่รวม VAT						

รายงานการติดตามภาวะและราคา ถั่วเหลือง และผลิตภัณฑ์ และน้ำมันรำข้าว ในตลาดกรุงเทพมหานคร
 ประจำวันที่ 7 มิถุนายน 2550

รายการ	หน่วย บาท	ราคาขายส่ง		+ เพิ่มขึ้น - ลดลง	ราคาขายปลีก		+ เพิ่มขึ้น - ลดลง	สถานการณ์
		ราคาวันก่อน	ราคาวันนี้		ราคาวันก่อน	ราคาวันนี้		
		1 มิ.ย. 50	7 มิ.ย. 50		1 มิ.ย. 50	7 มิ.ย. 50		
เมล็ดถั่วเหลือง								น้ำมันรำข้าวบริสุทธิ์ ราคาสูงขึ้นเนื่องจากรำข้าวมีราคา อยู่ในเกณฑ์สูง ประกอบกับผลกระทบ จากน้ำมันปาล์ม และน้ำมันมะพร้าว ปรับตัวสูงขึ้น ทำให้ผู้บริโภคมีความ ต้องการน้ำมันรำข้าวมากขึ้น
เกรดแปรรูปผลิตภัณฑ์อาหาร	กก.	14.50 - 15.00	14.50 - 15.00					
เกรดผลิตอาหารสัตว์	กก.	12.75 - 13.25	12.75 - 13.25					
เกรดสกัดน้ำมัน (สกัดน้ำมันความชื้นไม่เกิน 13 %)	กก.	11.50 - 12.00	11.50 - 12.00					
น้ำมันถั่วเหลืองบริสุทธิ์								
ชนิดบรรจุถัง (200 ลิตร)	กก.	33.17 - 34.24	33.17 - 34.24					
ชนิดบรรจุปีป 13.75 ลิตร (ชนิดบรรจุขวด 1 ลิตร(หน้าโรงงาน))	กก.	36.40 - 37.60	36.40 - 37.60					
ตรางุ่น	ขวด	34.83 - 35.17	34.83 - 35.17					
ตรากุ๊ก	ขวด	34.75 - 35.00	34.75 - 35.00					
ชนิดบรรจุขวด 1 ลิตร								
ตรางุ่น	ขวด	35.08 - 35.42	35.08 - 35.42		37.00 - 38.50	37.00 - 38.50		
ตรากุ๊ก	ขวด	35.00 - 35.25	35.00 - 35.25		36.50 - 38.50	36.50 - 38.50		
น้ำมันรำข้าวบริสุทธิ์								
ชนิดบรรจุปีป 13.75 ลิตร	กก.	36.00 - 36.80	36.38 - 37.84	+0.38ถึง1.04				
ชนิดบรรจุขวด 1 ลิตร								
ตราคิง	ขวด	33.67 - 34.00	34.92 - 35.32	+1.25ถึง1.32	36.50 - 38.00	37.50 - 39.00	+1	
ตราซิม	ขวด	33.30 - 33.75	34.55 - 35.00	+1.25	36.00 - 38.00	37.50 - 39.00	+1 ถึง 1.50	


ผู้ตรวจ 
 (นางอมราพร อินทร์แมน)

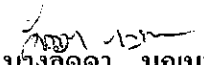
ผู้รายงาน 
 (นางลัดดา บุญมา)

รายงานการติดตามภาวะและราคา "วัตถุดิบอาหารสัตว์" ในตลาดกรุงเทพมหานคร

ประจำวันที่ 7 มิถุนายน 2550

รายการ	หน่วย บาท	ราคาขายส่ง			+ เพิ่มขึ้น - ลดลง	สถานการณ์
		ราคาวันนี้ปีก่อน	ราคาวันก่อน	ราคาวันนี้		
		7 มิ.ย. 49	6 มิ.ย. 50	7 มิ.ย. 50		
ปลาป่น						<p>ปลาป่น ราคาลดลง กก.ละ 0.50 บาท</p> <p>เนื่องจากในช่วงนี้ ความต้องการใช้ชะลอตัว ผู้ค้ามีปลาป่นค้างในสต็อกจำนวนมาก อีกทั้งในช่วงที่ผ่านมา ปลาป่นมีราคาอยู่ในเกณฑ์สูง โรงงานผู้ผลิตอาหารสัตว์ ได้หันไปใช้กากถั่วเหลือง ซึ่งมีราคาต่ำกว่าทดแทน</p> <p>สำหรับปลาป่นเกรดกึ่ง ราคา กก.ละ 26.60 บาท</p>
โปรตีนร้อยละ 60 ขึ้นไป กลิ่นเบอร์ 1	กก.	30.00	26.40	25.90	- 0.50	
โปรตีนร้อยละ 60 ลงมา กลิ่นเบอร์ 1	กก.	29.30	25.70	25.20	- 0.50	
โปรตีนร้อยละ 60 ขึ้นไป กลิ่นเบอร์ 2	กก.	29.10	23.30	23.30		
โปรตีนร้อยละ 60 ลงมา กลิ่นเบอร์ 2	กก.	28.30	21.30	21.30		
โปรตีนร้อยละ 60 ขึ้นไป กลิ่นเบอร์ 3	กก.	27.20	20.20	20.20		
โปรตีนร้อยละ 60 ลงมา กลิ่นเบอร์ 3	กก.	26.30	19.30	19.30		
หัวปลา โปรตีนร้อยละ 55 ขึ้นไป	กก.	26.60	19.00	19.00		
หัวปลา โปรตีนร้อยละ 55 ลงมา	กก.	26.00	18.40	18.40		
ปลาขาย โปรตีนร้อยละ 60	กก.	25.00	17.40	17.40		
กากถั่วเหลือง						
นำเข้า โปรตีนร้อยละ 42 - 45	กก.	10.10 - 10.20	10.40 - 10.50	10.40 - 10.50		
นำเข้า โปรตีนร้อยละ 46 - 48	กก.	-	10.90 - 11.00	10.90 - 11.00		
ผลิตในประเทศ (เมล็ดในประเทศ)	กก.	10.75 - 10.85	11.25 - 11.35	11.25 - 11.35		
ผลิตในประเทศ (เมล็ดนำเข้า)	กก.	10.20 - 10.30	10.80 - 10.90	10.80 - 10.90		
เมล็ดถั่วเหลือง						
เกรดสกัดน้ำมัน (สกัดน้ำมันความชื้นไม่เกิน 13 %)	กก.	11.50	11.50 - 12.00	11.50 - 12.00		

ผู้ตรวจ 
(นางอมราพร อินทร์แมน)

ผู้รายงาน 
(นางลัดดา บุญมา)

รายงานการติดตามภาวะตลาด ยางพารา

ประจำวันที่ 7 มิถุนายน 2550

รายการ	หน่วย บาท	ราคาก่อน	ราคาวันนี้	+ เพิ่มขึ้น	ภาวะการค้า
		6 มิ.ย. 50	7 มิ.ย. 50	- ลดลง	
ยางแผ่นดิบชั้น 3					ยางพารา ราคาตกลง เนื่องจากผู้ค้าส่วนใหญ่มีสต็อกสินค้าเพียงพอแล้ว จึงชะลอการรับซื้อ
ราคาเกษตรกรขายได้					
- จ.สุราษฎร์ธานี		74.50	74.00	-0.50	
- จ.สงขลา		75.00	74.40	-0.60	
- จ.นครศรีธรรมราช		74.50	74.05	-0.45	
ราคากลาง					
- จ.สุราษฎร์ธานี		76.39	75.66	-0.73	
- จ.สงขลา		76.66	75.66	-1.00	
- จ.นครศรีธรรมราช		76.39	75.87	-0.52	
ยางแผ่นรมควันชั้น 3					
ราคา FOB. กรุงเทพฯ		81.40	81.40	-	


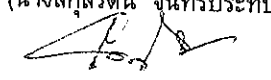
ผู้รายงาน

พิมพ์ ทรัพย์
(นางสาวพิมพ์ ทรัพย์)

รายงานการติดตามภาวะตลาดสินค้าในกรุงเทพมหานคร
 ประจำวันที่ 7 มิถุนายน 2550 สิบเวลา 9.00 - 12.00 น.

หน่วย : บาท/กก.

ลำดับ ที่	รายการ	ราคาขายส่ง (ตลาดปากคลอง)				ราคาขายปลีก (ตลาดทั่วไป)								สถานการณ์
		คละ			เปลี่ยนแปลง +เพิ่ม	คละ			เปลี่ยนแปลง +เพิ่ม -ลด	คัต			เปลี่ยนแปลง +เพิ่ม -ลด	
		วันนี้อยู่ก่อน 7 มีย.49	วันก่อน 6 มีย.50	วันนี้ 7 มีย.50		วันนี้อยู่ก่อน 7 มีย.49	วันก่อน 6 มีย.50	วันนี้ 7 มีย.50		วันนี้อยู่ก่อน 7 มีย.49	วันก่อน 6 มีย.50	วันนี้ 7 มีย.50		
ผักใบ														
1	ผักคะน้า	10-15	20-25	20-25		18-20	25-30	25-30		25-30	35-40	35-40		ผักสดขายส่งตลาดปากคลองตลาดและ ขายปลีกในตลาดกรุงเทพ ฯ วันนี้ ผักบุงจีน ผักชี ขึ้นฉ่ายและมะเขือเจ้าพระยา ราคาอ่อนตัวลง เนื่องจากผลผลิตรุ่นใหม่จากแหล่งผลิตต่าง ๆ มีมากและทยอยออกสู่ตลาดได้อย่างต่อเนื่อง
2	ผักบุงจีน	6-8	6-8	4-7	-1ถึง-2	10-12	10-12	10-12		14-15	14-15	14-15		
3	ผักกวางตุ้ง	7-10	6-8	6-8		12-14	10-12	10-12		18-20	15-18	15-18		
4	ผักกาดหอม	8-15	8-10	8-10		15-18	15-18	15-18		20-25	20-25	20-25		
5	ผักกาดขาวปลี	14-16	12-16	12-16		22-25	18-20	18-20		30-35	25-30	25-30		
6	กะหล่ำปลี	12-16	8-11	8-11		20-25	15-18	15-18		28-30	20-25	20-25		
7	ผักชี*	60-70	70-80	60-70	-10	7-8	9-10	7-8	-2	9-10	11-12	9-10	-2	
8	ต้นหอม*	40-50	40-45	40-45		5-6	4-5	4-5		7-8	6-7	6-7		
9	ขึ้นฉ่าย*	30-40	80-90	70-80	-10	4-5	9-10	8-9	-1	6-7	11-12	10-11	-1	
ผักผล														
1	มะระจีน	18-25	22-26	22-26		22-25	30-35	30-35		28-30	38-40	38-40		
2	มะเขือเทศสีดา	15-20	22-25	22-25		25-28	28-30	28-30		30-35	35-40	35-40		
3	มะเขือเทศผลใหญ่	14-16	15-20	15-20		18-20	20-25	20-25		25-30	28-30	28-30		
4	มะเขือเจ้าพระยา	12-18	12-15	10-12	-2ถึง-3	20-25	20-25	18-20	-2ถึง-5					
5	ถั่วฝักยาว	20-25	25-30	25-30		25-30	30-35	30-35		35-40	40-45	40-45		
6	แตงกวา	12-15	8-12	8-12		18-20	12-15	12-15		22-25	15-20	15-20		
7	ฟักเขียว	5-8	10-12	10-12		10-12	12-14	12-14		14-15	18-20	18-20		
8	พริกสดชี้ฟ้า*	20-25	15-20	15-20		3-5	3-5	3-5						
9	พริกชี้หนู (จินดา)*	20-25	20-25	20-25		3-4	3-5	3-5						
10	มะนาวแป้น (เบอร์ 1-2)/ผล	0.09-1.10	2.00-2.30	2.00-2.30		1.50-1.75	2.75-3.00	2.75-3.00						
	(เบอร์ 3-4)/ผล	0.40-0.70	1.50-1.80	1.50-1.80		0.75-1.25	2.00-2.50	2.00-2.50						
ผักหัว														
1	กะหล่ำดอก	32-38	30-35	30-35		40-45	35-40	35-40		48-50	45-50	45-50		
2	หัวผักกาด	10-14	15-18	15-18		15-18	20-22	20-22		20-25	25-30	25-30		
ผักน้ำ														
1	ผักกะเจต** (1 กำ)	8-14	15-20	15-20		12-14	20-25	20-25						
2	ผักบุงไทย** (10 กำ)	50-60	50-60	50-60		7-8	6-7	6-7						
อื่น ๆ														
1	หน่อไม้ฝรั่ง	45-50	40-45	40-45		50-55	50-55	50-55		58-60	58-60	58-60		
2	ข้าวโพดฝักอ่อน	20-24	24-26	24-26		25-30	28-30	28-30						


 (นางสุกฤตน์ จันทน์ประทีป) (ผู้รายงาน)

 (นางสาวผลิกา สุวรรณลักษณ์) (ผู้ตรวจ)

หมายเหตุ * ราคาขายปลีก หน่วย : บาท/ขีด

**ราคาขายปลีก หน่วย : บาท/กำ

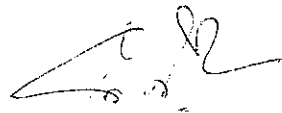
รายงานการติดตามภาวะตลาด "ผลไม้" ในกรุงเทพมหานคร

ประจำวันที่ 7 มิถุนายน 2550

รายการ	หน่วย บาท	ราคาขายส่ง		+ เพิ่มขึ้น	ราคาขายปลีก		+ เพิ่มขึ้น	ภาวะการค้า
		ราคาวันก่อน	ราคาวันนี้	- ลดลง	ราคาวันก่อน	ราคาวันนี้	- ลดลง	
		5 มิ.ย. 50	7 มิ.ย. 50		5 มิ.ย. 50	7 มิ.ย. 50		
1. ส้มเขียวหวาน								เงาะโรงเรียน ราคาอ่อนตัวลง เนื่องจากขณะนี้ ผลผลิตภาคใต้เริ่มทยอยออกสู่ตลาด ปริมาณสินค้าจึงมี เข้าสู่ตลาดเพิ่มมากขึ้น สับปะรดพันธุ์ชงชวย ราคาตกลง เนื่องจากเป็นช่วง ผลผลิตออกสู่ตลาดมาก
เบอร์ 6	กก.	27 - 30	27 - 30		33 - 35	33 - 35		
เบอร์ 5	กก.	20 - 25	20 - 25		28 - 30	28 - 30		
เบอร์ 4	กก.	15 - 18	15 - 18		20 - 25	20 - 25		
2. ส้มโอ								
พันธุ์ทองดี ใหญ่	ผล	30 - 35	30 - 35		35 - 40	35 - 40		
พันธุ์ทองดี เล็ก	ผล	20 - 25	20 - 25		25 - 30	25 - 30		
3. มะละกอแขกดำ	กก.	25 - 30	25 - 30		30 - 35	30 - 35		
4. แดงโมพันธุ์กินรี	กก.	12 - 13	12 - 13		15 - 20	15 - 20		
5. ก้อยหอมทอง(ใหญ่)	ผล.	2.00 - 2.50	2.00 - 2.50		2.50 - 3.00	2.50 - 3.00		
6. ก้อยน้ำว้า	หวี	12 - 14	12 - 14		15 - 25	15 - 25		
7. ก้อยไข่ (ใหญ่)	หวี	16 - 18	16 - 18		20 - 28	20 - 28		
ก้อยไข่ (กลาง)	หวี	12 - 14	12 - 14		15 - 18	15 - 18		
8. ฝรั่ง สาลี่ (คละ)	กก.	12 - 13	12 - 13		15 - 18	15 - 18		
ฝรั่ง (คัด)	กก.	18 - 20	18 - 20		20 - 25	20 - 25		
9. สับปะรดศรีราชา								
เบอร์ 1	กก.	10.00 - 12.00	10.00 - 12.00		15 - 17	15 - 17		
เบอร์ 2	กก.	8.00 - 9.00	8.00 - 9.00		13 - 14	13 - 14		
เบอร์ 3	กก.	6.00 - 7.00	6.00 - 7.00		10 - 12	10 - 12		

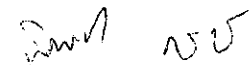
รายการ	หน่วย บาท	ราคาขายส่ง		+ เพิ่มขึ้น	ราคาขายปลีก		+ เพิ่มขึ้น	ภาวะการค้า
		ราคาก่อน	ราคานี้	- ลดลง	ราคาก่อน	ราคานี้	- ลดลง	
		5 มิ.ย. 50	7 มิ.ย. 50		5 มิ.ย. 50	7 มิ.ย. 50		
10. องุ่นพันธุ์ไวท์ทะเลกา	กก.	32 - 40	32 - 40		40 - 50	40 - 50		
11. มะม่วงน้ำดอกไม้								
(เบอร์ 0)	กก.	27 - 30	27 - 30		35 - 40	35 - 40		
(เบอร์ 1)	กก.	18 - 25	18 - 25		25 - 30	25 - 30		
12. มะม่วงเขียวเสวย (เบอร์ 0)	กก.	23 - 28	23 - 28		30 - 35	30 - 35		
(เบอร์ 1)	กก.	17 - 20	17 - 20		20 - 25	20 - 25		
13. เงาะโรงเรียน	กก.	12 - 15	10 - 14	-1ถึง-2	15 - 23	15 - 20	-3	
14. มังคุด (ผิวมัน)	กก.	18 - 20	18 - 20		20 - 35	20 - 35		
(ผิวกละ)	กก.	13 - 14	13 - 14		18 - 20	18 - 20		
15. พุเรียนพันธุ์หอมทอง	กก.	36 - 38	36 - 38		45 - 50	45 - 50		
16. ลองกอง	กก.	30 - 38	30 - 38		40 - 50	40 - 50		
17. ลิ้นจี่พันธุ์สงขลวย	กก.	15 - 20	13 - 16	-2ถึง-4	25 - 30	20 - 25	-5	
18. ลิ้นจี่พันธุ์จักรพรรดิ	กก.	45 - 65	45 - 65		50 - 70	50 - 70		

ผู้ตรวจ



(นางสาวผลึก สุวรรณภักย์)

ผู้รายงาน



(นางสาวพินชา กระบี่ทอง)